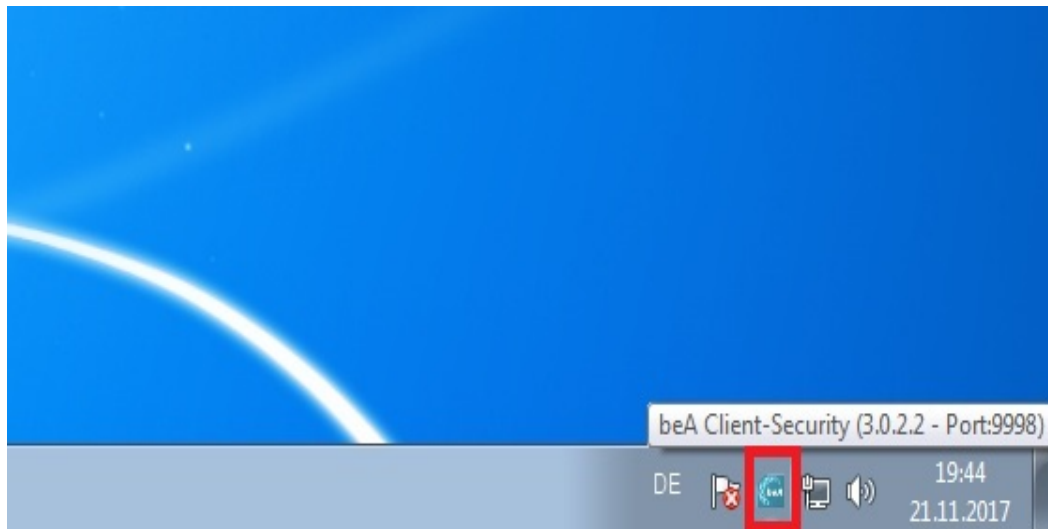


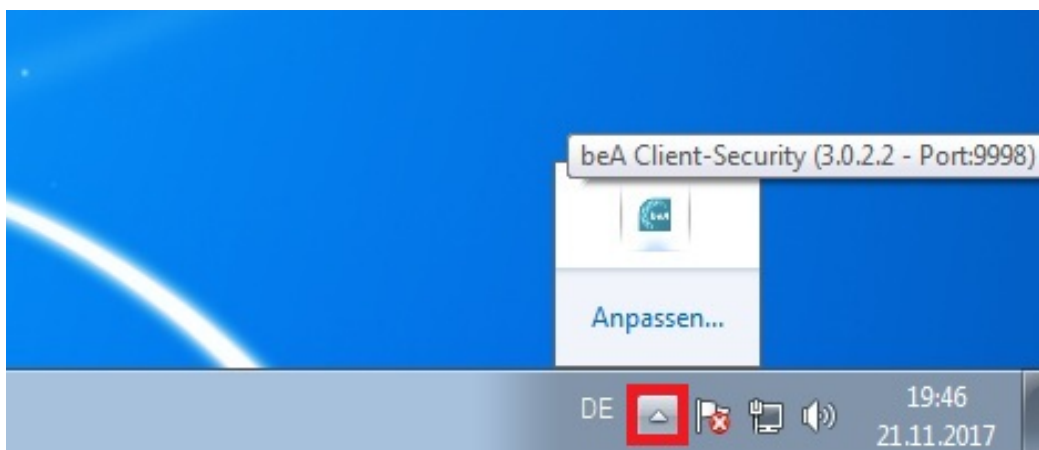
Prüfen, ob die beA Client Security gestartet ist

Um zu prüfen ob die beA Client Security auf ihrem System läuft, gehen Sie bitte wie folgt vor:

1. Prüfen Sie in der Taskleiste ob die beA Client Security gestartet ist. Die Symbole finden unten rechts neben der Uhranzeige

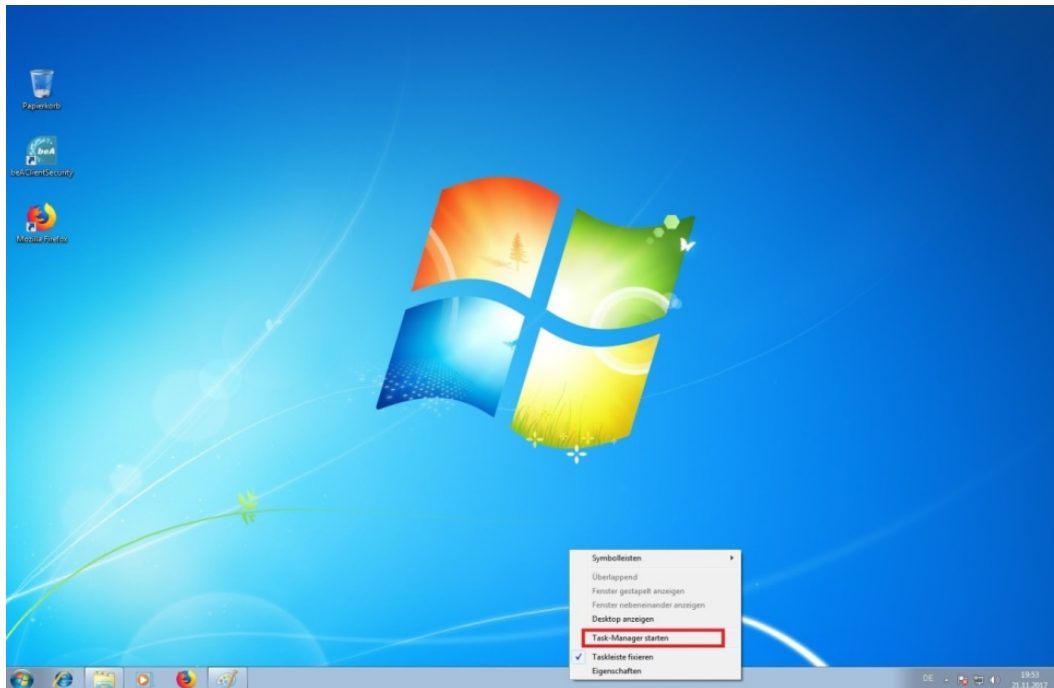


2. Für den Fall dass Sie dort das beA Client Security Symbol nicht finden, klicken Sie bitte auf den kleinen weißen Pfeil



Prüfen, ob die beA Client Security gestartet ist

- Sie können auch den Taskmanager aufrufen und dort prüfen ob die beA Client Security gestartet ist. Hierzu klicken Sie bitte auf einen freien Bereich der Taskleiste mit einem Rechtsklick. Es erscheint ein kleines Kontextmenü. Hier finden Sie die Option „Taskmanager“. Klicken Sie bitte auf diese Option.



- Es öffnet sich der Taskmanager, hier werden alle aktiven Programme aufgelistet

